

## **Inhalt**

<b>Zugriff auf Smoobu</b> .....	2
<b>Zugriff auf Lodgify</b> .....	3
<b>Zugriff auf easybooking</b> .....	4
<b>Zugriff auf Booking</b> .....	5
<b>Zugriff auf Airbnb</b> .....	7

Passwörter bitte nicht offensichtlich schicken. Nutze ein Word-Dokument, in dem die Passwörter stehen, das aber anders benannt wurde. Du kannst auch über einen Passwort-Manager eine Freigabe erteilen.

Bei Fragen stehen wir Dir gerne zur Verfügung.

Entweder per Mail an [info@horeca-marketing.de](mailto:info@horeca-marketing.de) oder

per WhatsApp über <https://wa.me/4917672690664>

## Zugang zum Technik-Setup geben für einen Technik-Check



## Zugriff auf Smoobu

Smoobu lässt in der normalen Version nur Leseberechtigung zu, wenn der Zugang über eine neue Mailadresse vergeben werden soll. Da dies bei einem Technik-Check nicht ausreicht, muss der Login, den Du selbst nutzt, in einem Word-Dokument abgespeichert und an horeca Marketing übergeben werden.

**Loginzugang:** über die Logindaten, die Du als Gastgeber selbst nutzt

## Zugang zum Technik-Setup geben für einen Technik-Check



## Zugriff auf Lodgify

Lodgify lässt in der normalen Version keine weiteren Nutzer zu. Dazu müsste man das nächsthöhere Paket buchen, was sich nicht für einen reinen Technik-Check lohnt. Daher muss der Login, den Du selbst nutzt, in einem Word-Dokument abgespeichert und an horeca Marketing übergeben werden.

**Loginzugang:** über die Logindaten, die Du als Gastgeber selbst nutzt

## Zugang zum Technik-Setup geben für einen Technik-Check



## Zugriff auf easybooking

easybooking lässt in der normalen Version keine weiteren Nutzer zu. Daher muss der Login, den Du selbst nutzt, in einem Word-Dokument abgespeichert und an horeca Marketing übergeben werden.

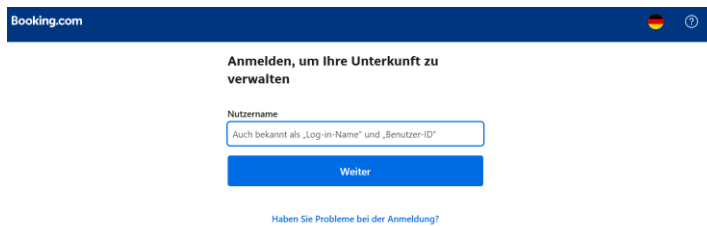
**Loginzugang:** über die Logindaten, die Du als Gastgeber selbst nutzt

## Zugriff auf Booking

Bei Booking kannst Du einen neuen Nutzer zu jedem Inserat hinzufügen.

So funktioniert es:

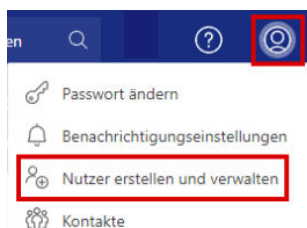
1. Melde Dich bei Booking an



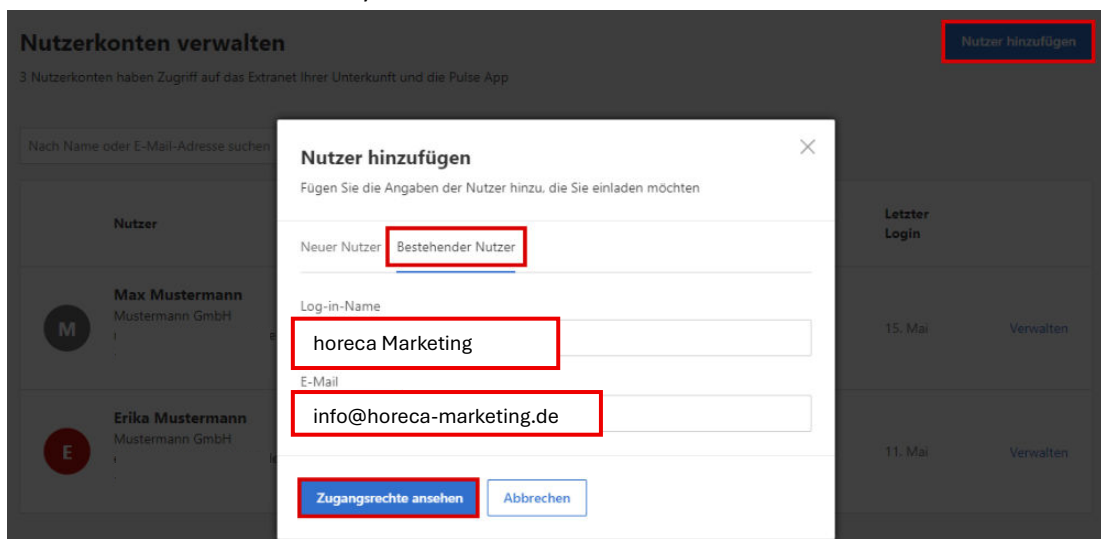
2. Gehe oben rechts auf das kleine Männchen



3. Klicke anschließend auf „Nutzer erstellen und verwalten“



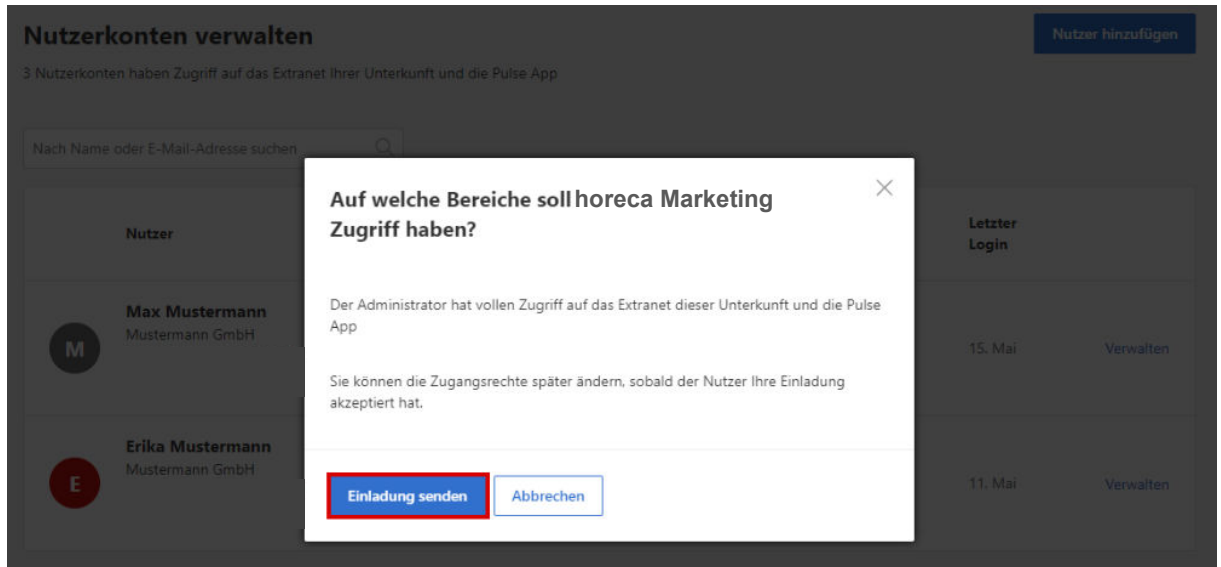
4. Im neuen Fenster klickst Du nun auf „Nutzer hinzufügen“ und anschließend wählst Du den Reiter „Bestehender Nutzer“ (NICHT „Neuer Nutzer“, da horeca Marketing bereits ein Nutzerkonto hat)



5. Über den Button „Zugangsrechte ansehen“ kommst Du zum nächsten Schritt

## Zugang zum Technik-Setup geben für einen Technik-Check

- im nächsten Schritt geht es um die Zugriffsrechte, die dem neuen Nutzer übergeben werden sollen. Hier ist ein voller Zugriff notwendig, da sonst ein adäquater Technik-Check möglich ist.



- Über den Button „Einladung senden“, bekommt horeca Marketing Zugriff und kann sich mit den eigenen Einwahldaten um den Technik-Check kümmern

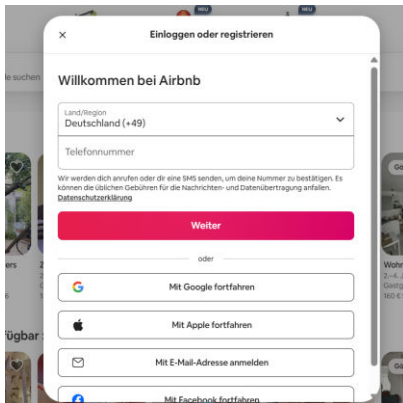
**Loginzugang:** über die eigenen Logindaten, da Du horeca Marketing zum Inserat als Nutzer hinzufügst

## Zugriff auf Airbnb

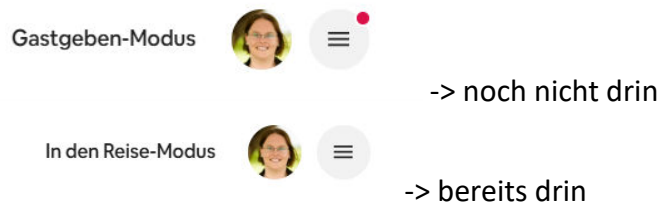
Bei Airbnb kannst Du einen neuen CoHost zu jedem Inserat hinzufügen.

So funktioniert es:

1. Melde Dich bei Airbnb an



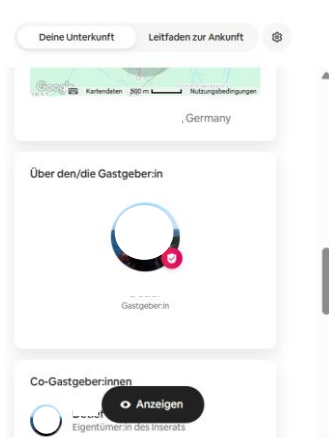
2. Wechsel in den Gastgeber-Modus, falls Du dort nicht schon drin bist



3. Wähle das Inserat aus, zu dem Du Zugriff gewähren möchtest



4. Scrolle links im Menü bis zur Karte runter. Unter der Karte befindet sich die Funktion der Co-Gastgeber:innen

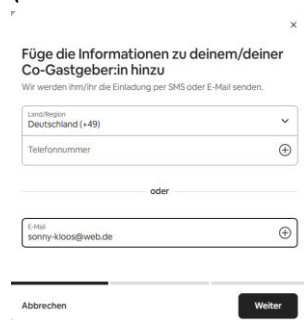


## Zugang zum Technik-Setup geben für einen Technik-Check

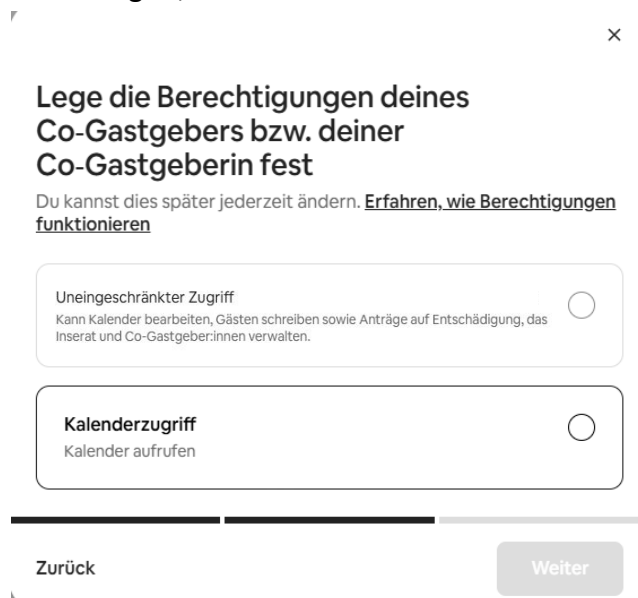
5. Wähle links den Punkt Co-Gastgeber:innen aus und klicke rechts auf „Co-Gastgeber:in einladen“



6. im sich öffnenden Fenster gibst Du die E-Mailadresse [sonny-kloos@web.de](mailto:sonny-kloos@web.de) ein (darüber laufen unsere Zugriffe bei Airbnb)



7. über „Weiter“ kommst Du in die Ebene der Zugriffrechte. Hier benötigen wir den vollen Zugriff, damit der Technik-Check korrekt durchgeführt werden kann



## Zugang zum Technik-Setup geben für einen Technik-Check

- über „Weiter“ kannst Du die Angaben nochmal prüfen und die Einladung absenden



- über „Senden“ schickst Du die Einladung ab. Sobald wir sie angenommen haben, bekommst auch Du eine Nachricht.

**Loginzugang:** über die eigenen Logindaten, da Du horeca Marketing zum Inserat als Co-Gastgeber hinzufügst